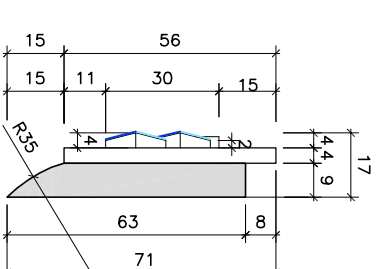
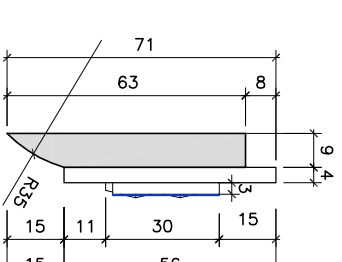


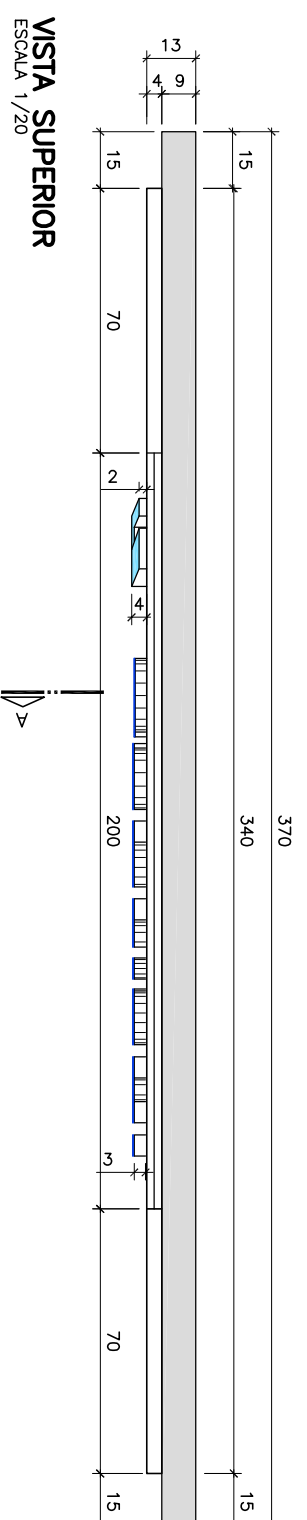
VISTA FRONTAL
ESCALA 1/20



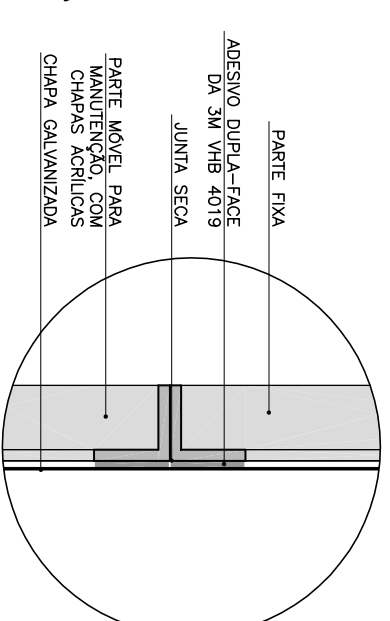
VISTA LATERAL DIREITA
ESCALA 1/20



VISTA LATERAL ESQUERDA
ESCALA 1/20



VISTA SUPERIOR
ESCALA 1/20



DETALHE JUNTA SECA
ESCALA 1/2

Descrição:

TESTEIRA EM CHAPA GALVANIZADA, COM BACK LIGHT, MEDINDO 370X71X17cm

ESTRUTURA EM CANTONEIRAS DE 1"x1/8" E 3/4"x1/8" DE AÇO ASTM A-36, FERRO CHATO 1"x3/16" A-36 E CONTRAVENTADA COM FERRO REDONDO 3/8" A-36, SOLDADAS PELO PROCESSO MIG, REVESTIDAS POR FUNDO ANTIFERRUGINOSO CORALGUARD.

A ESTRUTURA FRONTAL DO NOME E LOGOTIPO DEVERÁ SER EM FORMA DE PORTA COM DOBRADIÇAS TIPO GONZO PARA PERMITIR O ACESSO PARA MANUTENÇÃO ELÉTRICA SEM A REMOÇÃO DA CHAPARIA AVULSA.

FECHAMENTO FRONTAL EM CHAPA GALVANIZADA MINIMIZADA Nº20, DOBRADA, CALANDRADA E PRESA A ESTRUTURA POR REBITES POP.

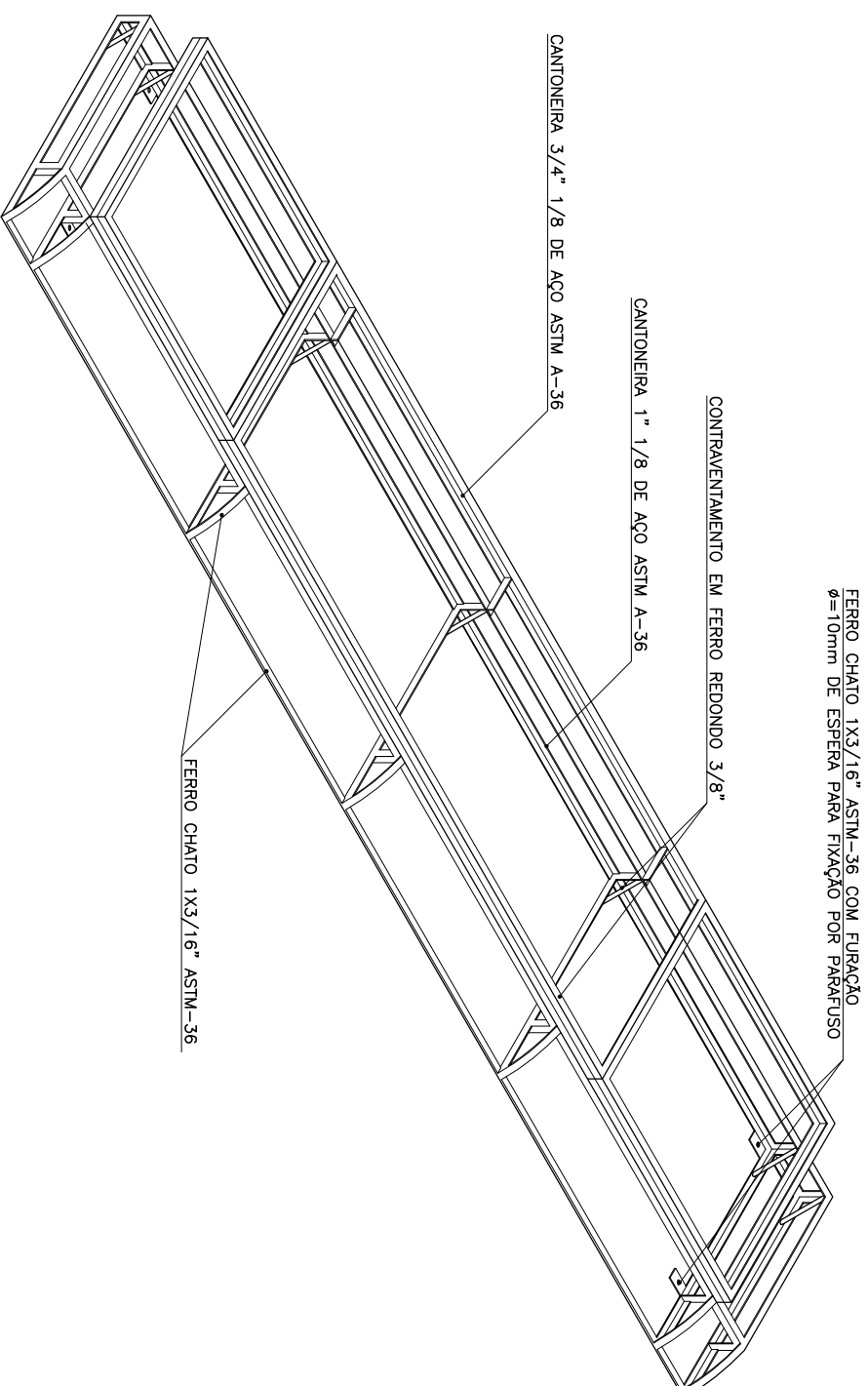
FECHAMENTO POSTERIOR EM CHAPA GALVANIZADA MINIMIZADA Nº 24.

A CHAPA NO LOGOTIPO DEVERÁ SER VAZADA, COM ACRILICO TERNOMOLADO 3mm DE ESPESSURA COM RELEVO DE 3cm NO NOME E 4cm NOS CUBOS. SOBRE O ACRILICO MOLDADO DEVERÁ SER COLADO ACRILICO 2,4mm NAS CORES LOGOTIPO DO BANRISUL.

ILUMINAÇÃO INTERNA ATRAVÉS DE 2 LÂMPADAS FLUORESCENTES DE 40W E 2 LÂMPADAS DE 20W, LUZ DO DIA E REATORES DE ALTO FATOR DE POTÊNCIA. O PONTO DE LUZ DEVERÁ SER SEMPRE POSICIONADO NO CENTRO DO PAINEL.

PINTURA DE ACABAMENTO COM TRATAMENTO DAS CHAPAS POR DECAPAGEM QUÍMICA, NEUTRALIZAÇÃO E DESENGORURAMENTO. APLICAÇÃO DE FUNDO WASH PRIMER E FUNDO UNIVERSAL NIVELADOR. POSTERIOR APLICAÇÃO DE TINTA DE ACABAMENTO POLÍESTER NAS CORES PADRÃO.

PAINEL FIXADO A FACHADA EXISTENTE ATRAVÉS DE CHUMBADORES METÁLICOS OU QUÍMICOS CONFORME A NECESSIDADE, MAS TODAS AS TESTEIRAS DEVERÃO TER ESPERA PARA FIXAÇÃO POR CHUMBADORES.



PERSPECTIVA DO ESQUELETO ESTRUTURAL
ESCALA 1/20

<p>BANCO DO ESTADO DO RIO GRANDE DO SUL S.A.</p>		<p>Proprietário _____</p>	
<p>Obra</p> <p>TESTEIRA (370X71X17cm)</p>		<p>Autor do Projeto _____</p>	
<p>Assunto</p> <p>DETALHAMENTO</p> <p>VISTAS, PERSPECTIVA E DETALHE</p>		<p>Resp. pelo Execução _____</p>	
<p>Projeto</p> <p>UNIDADE DE INFRA-ESTRUTURA</p> <p>GERÊNCIA DE ENGENHARIA</p> <p>i:\Infraestrutura\Eng..._DP_Arqui..._Des..._VABLOC005\Logomarcas\Detalhamento\Testeiros.dwg</p>	<p>Escala</p> <p>INDICADA</p> <p>D</p>	<p>Data</p> <p>05/06</p>	<p>Prancha</p> <p>Total</p> <p>03</p>